

特長

1. 製品は、使用用途によってL型(6%勾配)とF型(水平)の二種類があります。
2. 側壁に、流入管用のノックアウト孔($\phi 100$)を設けてあります。
3. 施工にあたっては、基礎コンクリートの必要がありません。
4. 基礎コンクリート(現場打ちコンクリート)の打設及び養生日数が必要ないので路面の早期復旧が可能になり工期の短縮が確約できます。
5. 蓋掛り部にクッションゴム板を使用したことにより蓋のガタつきを解消し、騒音を防止。また、蓋枚数も半分になりました。
6. 側壁の外側を垂直にしたことにより官民境界が確保でき、また、隣接構造物に対してすり付け施工ができます。
7. 製作長は2.0mを標準とするが、調整用として0.5m及び1.0mも使用可能です。



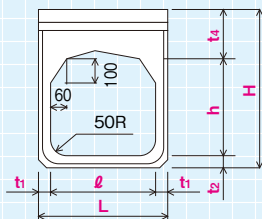
用途

・道路用排水側溝(急勾配道路の流速低減用)

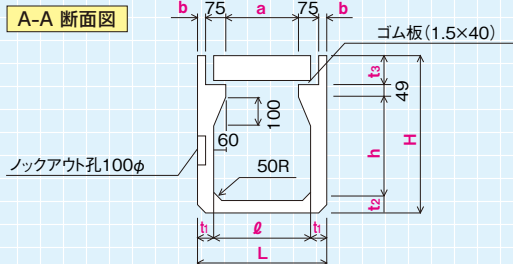
F型/L型

F型

正面図

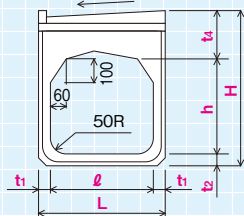


A-A 断面図

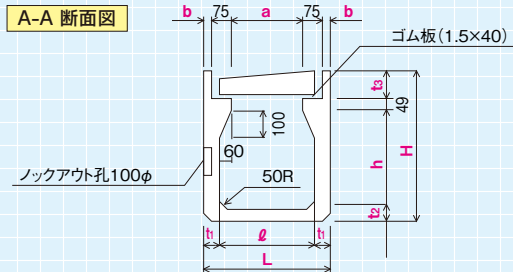


L型

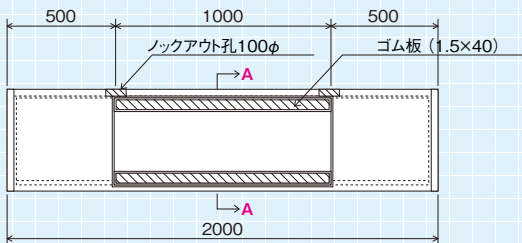
正面図



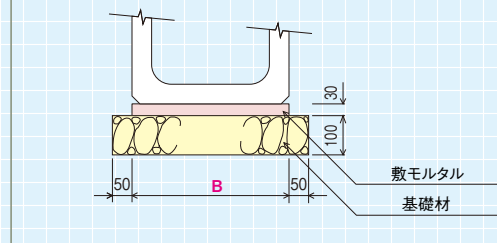
A-A 断面図



平面図



標準施工図



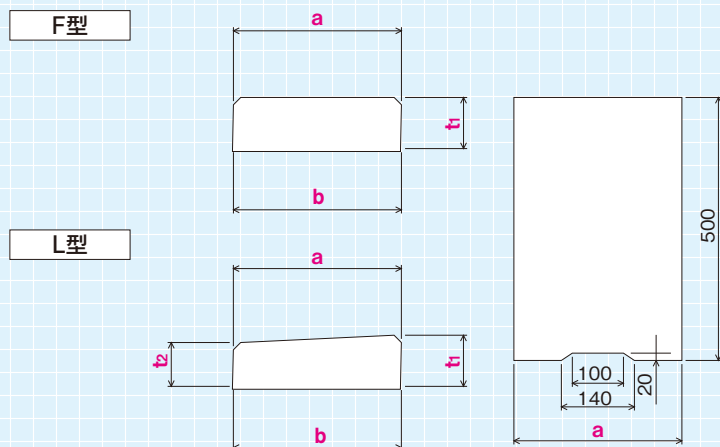
●寸法表

呼び名 ($l \times h$)	l	L	h	H	t_1	t_2	t_3	t_4	a	b	参考重量 (kg)	
300×	300	400	300	500	50	50	101	150	180	35	470	
	400		400	600							510	
	500		410	500							705	55
400×	600	500	420	600	810	60	60			45	700	
	400		500	400	610	50	50			35	590	
	500		400	510	500	715	55	55	111	160	280	40
500×	600	500	520	600	820	60	60			45	780	
	500		500	610	500	725	55	55			40	760
	600		500	620	600	830	60	60	121	170	380	45

●基礎数量表 (10m当り)

B (mm)	基礎材 (m^2)	敷モルタル (m^3)
400	5.0	0.12
410	5.1	
420	5.2	0.13
500	6.0	0.15
510	6.1	
520	6.2	0.16
610	7.1	0.18
620	7.2	0.19

RC蓋

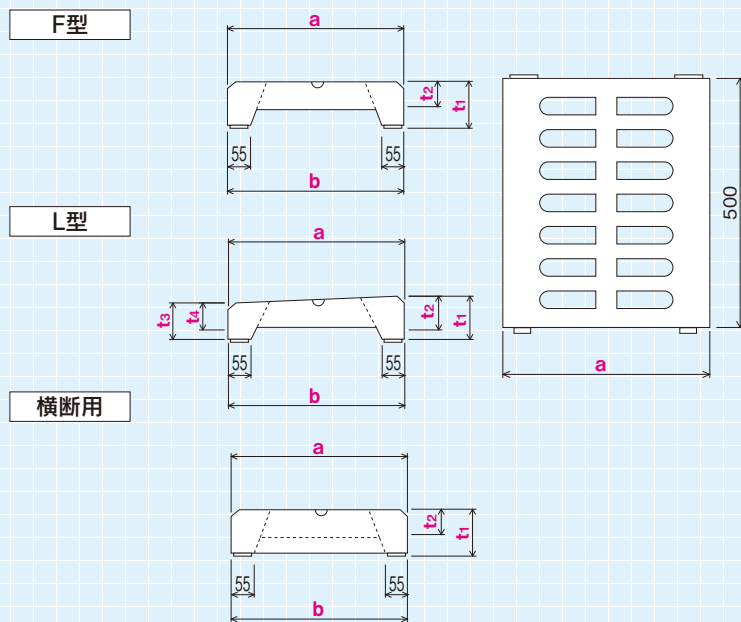


●寸法表

(単位:mm)

呼び名	a	b	t ₁	t ₂	参考重量 (kg)
F型用	300	320	310	100	38
	400	420	410	110	55
	500	520	510	120	74
L型用	300	320	310	100	80
	400	420	410	110	85
	500	520	510	120	90

レジン集水蓋



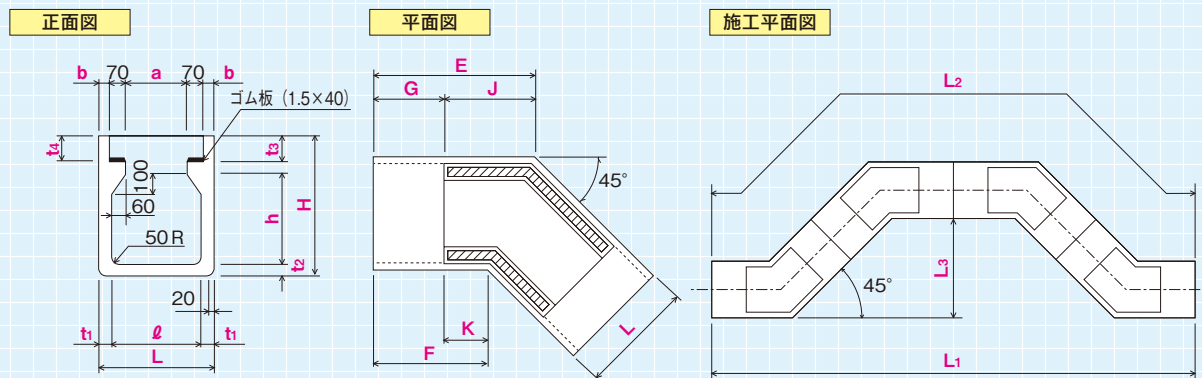
●寸法表

(単位:mm)

呼び名	a	b	t ₁	t ₂	t ₃	t ₄	参考重量 (kg)	
F型用	300	320	310	100	50	-	22	
	400	420	410	110	60	-	31	
	500	520	510	120	70	-	40	
L型用	300	320	310	100	70	80	50	24
	400	420	410	110	85	85	60	32
	500	520	510	120	100	90	70	42
横断用	300	320	310	100	50	-	-	24
	400	420	410	110	60	-	-	34
	500	520	510	120	70	-	-	44

●細目にも対応します。

コーナー部



●寸法表

(単位:mm)

呼び名	l	L	h	H	t ₁	t ₂	t ₃	t ₄	a	b	E	F	G	J	K	L ₁	L ₂	L ₃	参考重量 (kg)
300×300 45°用	300	400	300	500	50	50	101	150	180	35	666	500	300	366	200	3980	4664	824	270
300×300 30°用	300	400	300	500	50	50	101	150	180	35	553.5	446.5	300	253.5	146.5	3732	4000	500	240