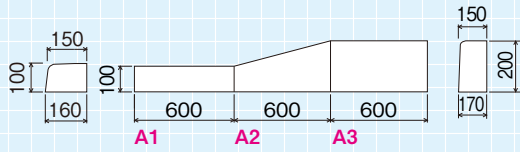


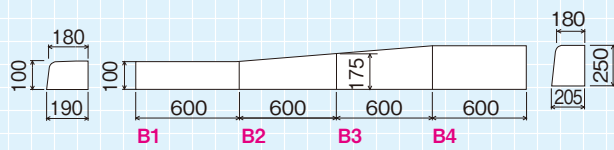
歩車道A型 一段落し



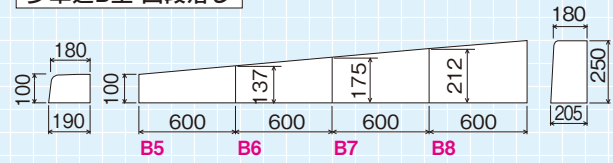
●重量表

呼び名	サイズ	参考重量 (kg)
片A	A1	22
	A2	34
	A3	45

歩車道B型 二段落し



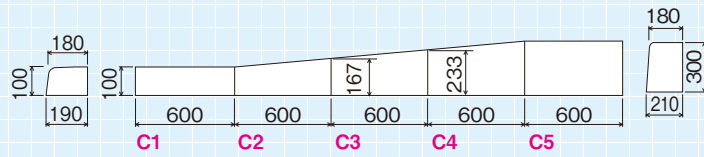
歩車道B型 四段落し



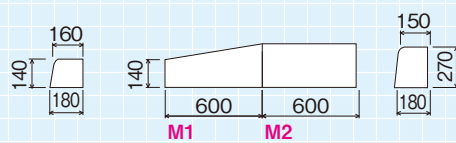
●重量表

呼び名	サイズ	参考重量 (kg)
片B	B1	26
	B2	36
	B3	57
	B4	70
	B5	31
	B6	41
	B7	52
	B8	63
片C	C1	26
	C2	35
	C3	54
	C4	73
	C5	84

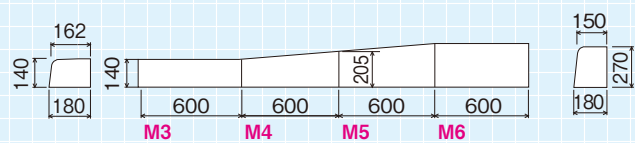
歩車道C型 三段落し



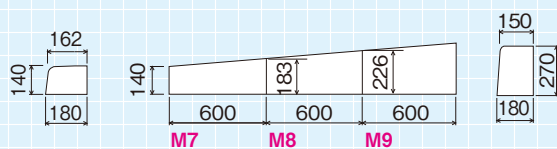
宮崎県型 一段落し



宮崎県型 二段落し



宮崎県型 三段落し



●重量表

呼び名	サイズ	参考重量 (kg)
宮崎県型	M1	48
	M2	63
	M3	34
	M4	40
	M5	55
	M6	63
	M7	38
	M8	48
	M9	58