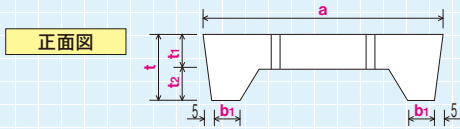
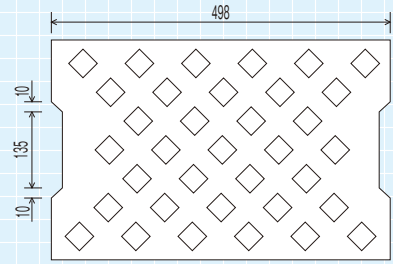


蓋版 I・II型

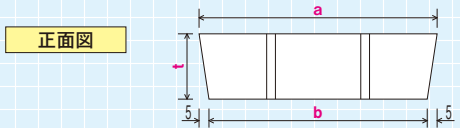
I型



平面図



II型



● I型 (歩道用)

(単位: mm)

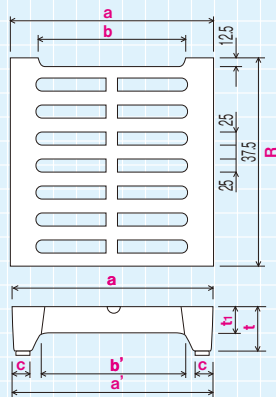
呼び名	a	b ₁	t ₁	t ₂	t	参考重量 (kg)
300	412	51	55	40	95	34
400	512		65	45	110	48

● II型 (車道用)

(単位: mm)

呼び名	a	b	t	参考重量 (kg)
250	362	352	90	40
300	412	402	95	46
400	512	502	110	67
600	740	720	140	122

レジン集水蓋



● 寸法表

(単位: mm)

使用溝幅	型式	寸法	a	a'	b	b'	c	t	t ₁	R	参考重量 (kg)
1種	250 YRG-25-90 OTU I	362×500× 90	362	352	230	240	35	90	30	500	17
	300 YRG-30-95 OTU I	412×500× 95	412	402	280	290		95	35		19
	400 YRG-40-110 OTU I	512×500× 110	512	502	370	380		110	40		26
2種	250 YRG-25-90 OTU II	362×500× 90	362	352	230	240	50	90	45	500	21
	300 YRG-30-95 OTU II	412×500× 95	412	402	280	290		95	50		24
	400 YRG-40-110 OTU II	512×500× 110	512	502	370	380		55	55		32
	600 OTU 600用	740×500× 140	740	720	260×2	270×2		59	140		70

● 細目タイプもあります。

