



特長

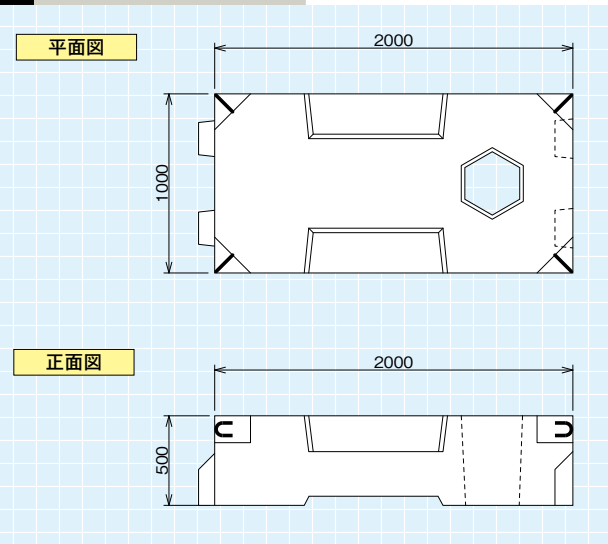
1. 水路タイプの魚道である粗石付斜路(斜面)に対応した魚道ブロックです。
2. 本体に取り付けた粗石は差込方式なので、石の配置方向を変えることで多様な流れができ、多種にわたる魚類に対応した流れを創ることが可能です。
3. 粗石の配置方向によって、プールタイプの魚道にもなります。
4. 全断面式魚道(河川断面方向全体を使った魚道)、または魚梯式魚道(河川断面方向の一部にはしごを掛けたような状態で設けた魚道)どちらの方法にも対応できます。



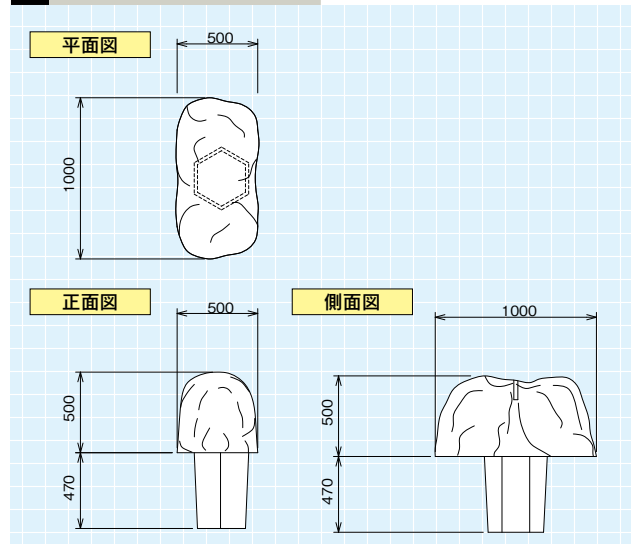
環境に対する特性

法面の植生	-
水際の植生	-
水生生物の生息空間	○
景観への配慮	○

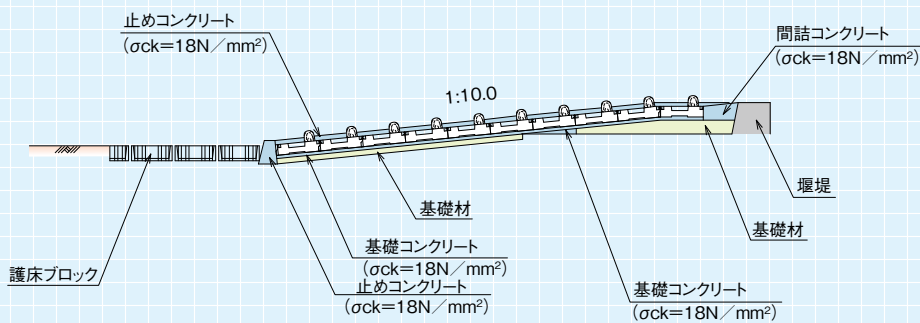
本体ブロック



粗石部ブロック



魚道敷設側面図(斜路タイプ)



●数量表


	製品寸法 (mm)	体積 (m³)	参考質量 (kg)
本体	2000×1000×500	0.826	1940
粗石部	1000×500×970	0.276	650

●参考歩掛表

	(10個当り)			
とおりゃん瀬 (個)	世話役 (人)	特殊作業員 (人)	普通作業員 (人)	クレーン25t (日)
10	0.204	0.408	0.408	0.204

PRODUCT

とおりゃん瀬



側溝類

管渠・暗渠類

カルバート類

道路類

残存型枠・シートライニング

擁壁類

L型擁壁類

水路類

河川類

機能性
コンクリート

その他