



側溝類

管渠・暗渠類

カルバート類

道路類

残存型枠・シートライニング

擁壁類

L型擁壁類

水路類

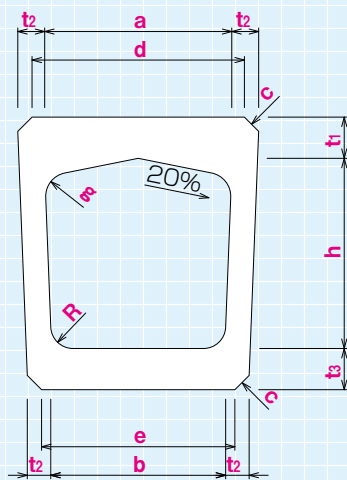
河川類

機能性  
コンクリート


その他



正面図



側面図



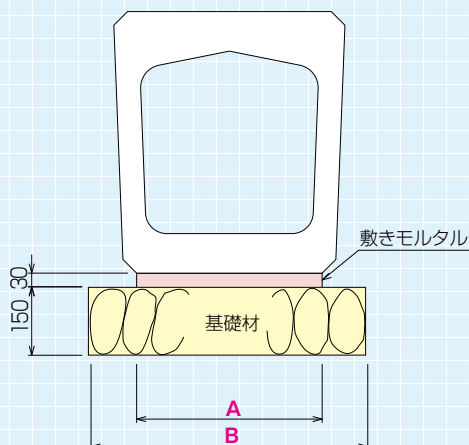
●寸法表

呼び名	a	b	h	t <sub>1</sub>	t <sub>2</sub>	t <sub>3</sub>	d	e	g	R	c	L	参考質量 (kg)
240	240	220	240	70	45	70	270	250	30	50	30	1000・2000	330
300	300	260	300	80	50	70	350	290				1000・2000	435
360	360	310	360	85	50	80	400	330	30	50	35	1000・2000	540
400	400	350	400	95	55	90	450	380	50			1000・2000	675
450	450	400	450	100	55	100	490	420	50	70	40	1000・2000	795
500	500	450	500	110	65	110	550	480				1000・2000	1000
600	600	540	600	120	80	120	680	600			45	1000・2000	1380
寸法許容差	± 3								-		± 5		-

(単位: mm)

※重量は2m当り

■標準施工図



●寸法表

(10m当り)

呼び名	A (mm)	B (mm)	基礎材 (m <sup>2</sup> )	敷モルタル (m <sup>3</sup> )
240	250	450	4.50	0.075
300	290	490	4.90	0.087
360	330	530	5.30	0.099
400	380	580	5.80	0.114
450	420	620	6.20	0.126
500	480	680	6.80	0.144
600	600	800	8.00	0.180