

# 路面集水枳

## 集水枳 I型・II型・III型・IV型



側溝類

管渠・暗渠類

カルバート類

道路類

残存型枠・シートライニング

擁壁類

L型擁壁類

水路類

河川類

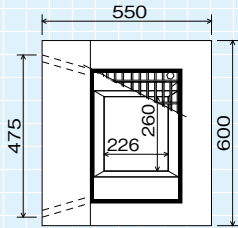
機能性コンクリート

その他

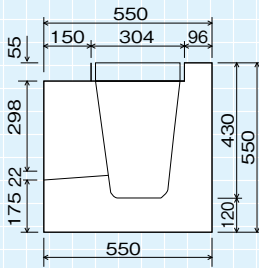
路面集水枳 I 型

参考質量 = 305 kg

平面図



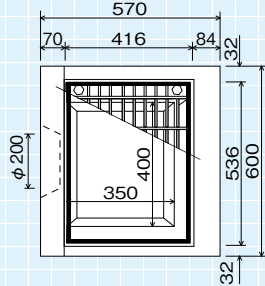
断面図



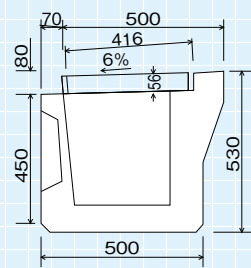
路面集水枳 II 型

参考質量 = 250 kg

平面図



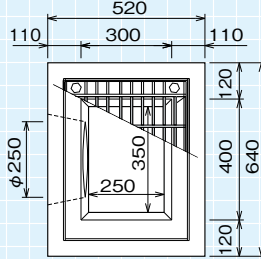
断面図



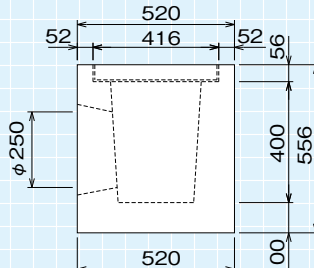
路面集水枳 III 型

参考質量 = 310 kg

平面図



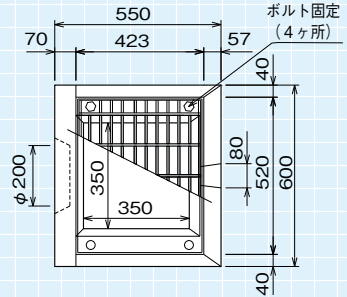
断面図



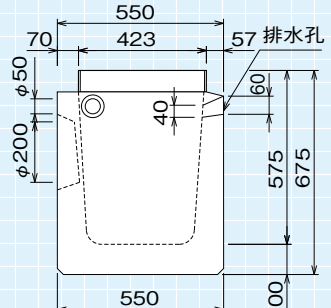
路面集水枳 IV 型

参考質量 = 230 kg

平面図



断面図



PRODUCT


集水枳



# 境界標



全体図



PRODUCT

境界標



●寸法表

寸法 (mm)	参考質量 (kg)	備考
120×120×1000	34	市町村名入りまたは県名入り

※本表以外の境界標柱または用地杭の規格寸法でもご注文に応じます。