

L形側溝 組合せガッター



側溝類

管渠・暗渠類

カルバート類

道路類

残存型枠・シートライニング

擁壁類

L型擁壁類

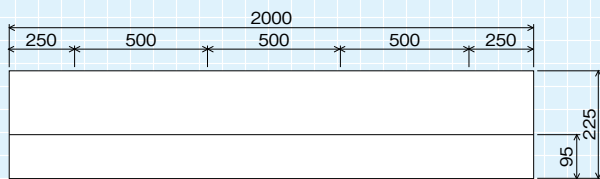
水路類

河川類

機能性コンクリート

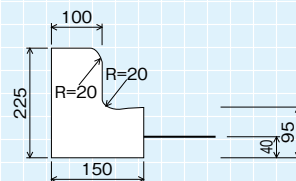
その他

正面図

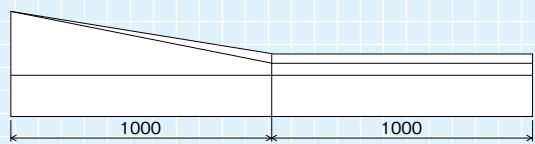


(標準用)
参考質量=126kg

側面図

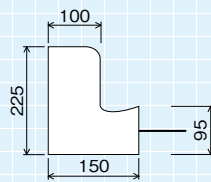


正面図

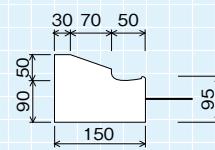


(巻付用・すり付け用) 参考質量=52kg
(乗入用) 参考質量=43kg

左側面図




乗入用側面図



PRODUCT

L形側溝 組合せガッター



L形ガッター 鋼製排水溝



水路類

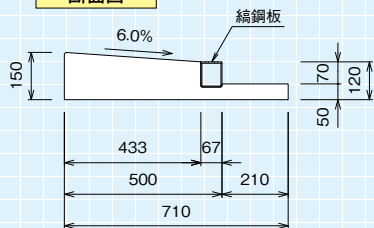
河川類

機能性コンクリート

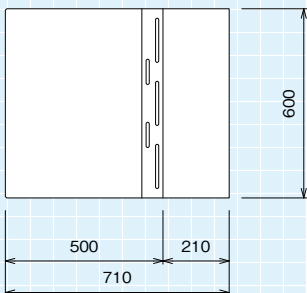
その他

6%勾配用

断面図

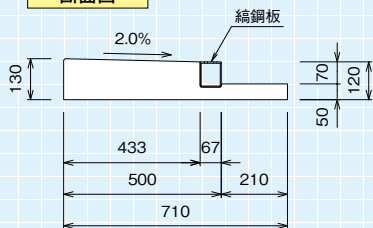


平面図

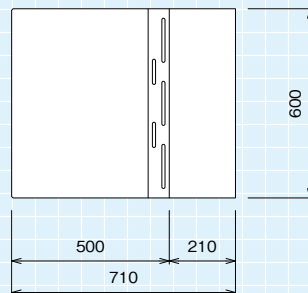


2%勾配用

断面図



平面図



標準施工図

