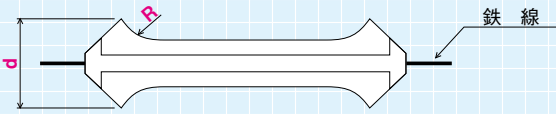
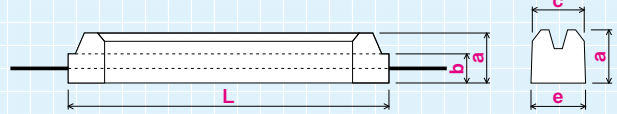


平面図



正面図



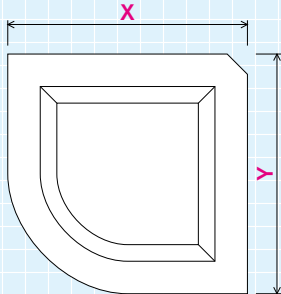
●寸法表

(単位: mm)

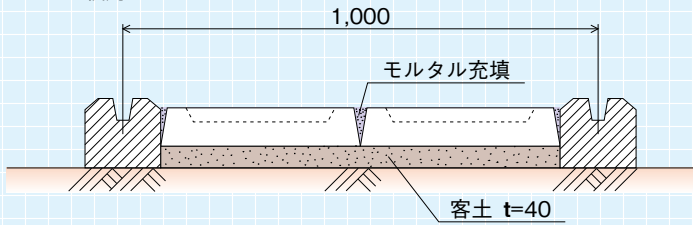
名称	a	b	c	d	e	R	L	参考質量 (kg)
I型軽量	120	90	120	220	120	180	940	28
許容差	± 5	—	± 5	—	± 5	—	± 8	—

間詰ブロック


平面図



4ヶ/m使用



側面図



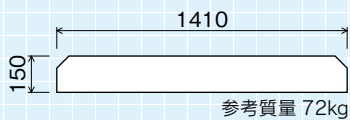
●寸法表

(単位: mm)


名称	X	Y	t ₁	t ₂	t	参考質量 (kg)
I型	435	435	30	40	70	22

I型周辺用法枠

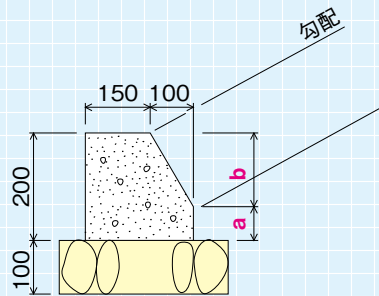
平面図



側面図



標準基礎図

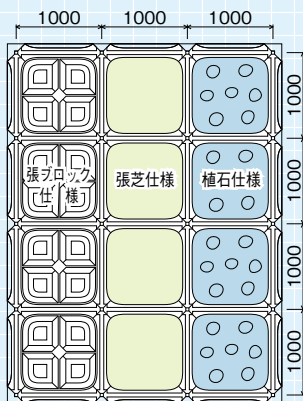



●基礎数量表

(単位: mm)

勾配	a	b
1:1.0	100	100
1:1.2	80	120
1:1.4	60	140
1:1.5	50	150

施工例

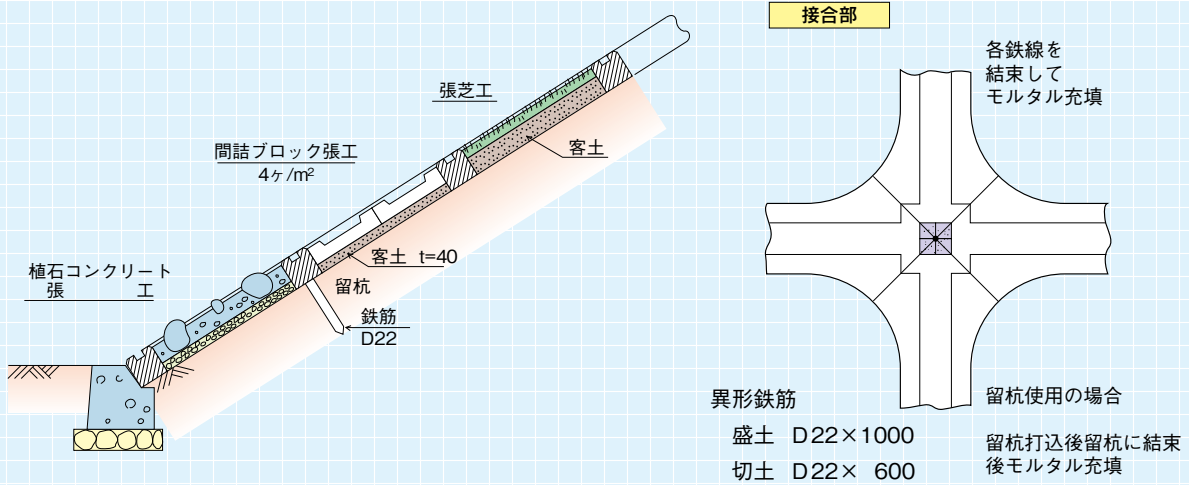


PRODUCT

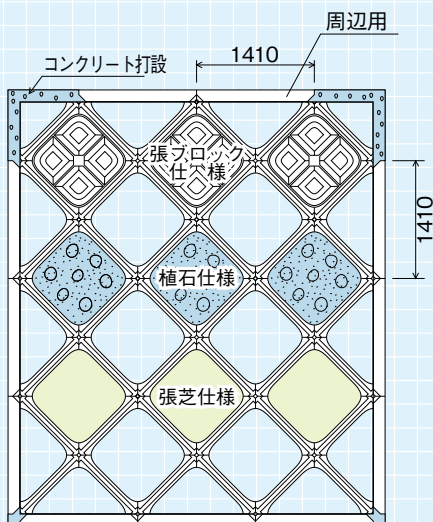
ヤマウ式法枠



標準施工断面図



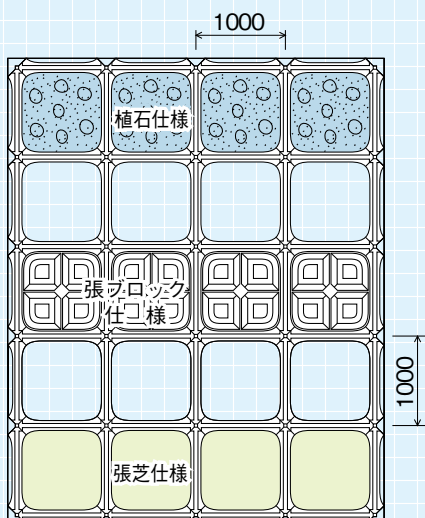
谷形積



●参考歩掛表 (100m² 当り)

名称	形状寸法	単位	数量	摘要	
I型 (軽量)	法 枠	120×120× 940	本	196	—
	法 枠	150×150× 1410	本	33	周辺用
	モルタル留	1 : 3	m ³	0.075	—
	抗	—	本	100	異形鉄筋等使用
	張芝間詰	—	m ²	73.16	—

布形積



●参考歩掛表 (100m² 当り)

名称	形状寸法	単位	数量	摘要	
I型 (軽量)	法 枠	120 × 120 × 940	本	225	—
	モルタル留	1 : 3	m ³	0.076	—
	抗	—	本	100	異形鉄筋等使用
	張芝間詰	—	m ²	74.65	—