

# コンクリート境界ブロック **道路** バリアフリー対応縁石



側溝類

管渠・暗渠類

カルバート類

道路類

残存型枠・シートライニング

擁壁類

L型擁壁類

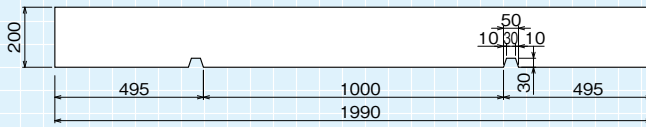
水路類

河川類

機能性  
コンクリート

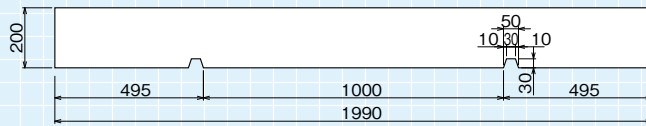
その他

## マウンドアップ用



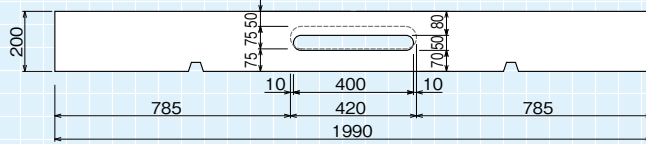
参考質量 153 kg L=600(46kg)

## セミフラット・フラット兼用



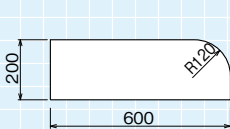
参考質量 162kg L=600(49kg)

## セミフラット・フラット兼用 水抜穴付き



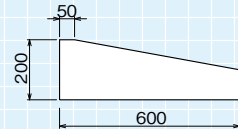
参考質量 152kg

## 端部用




参考質量 48kg

## 切下げ用



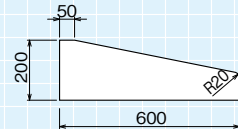
参考質量 39kg

## 平面用




参考質量 18kg L=300(9kg)

## 平面切下げ用



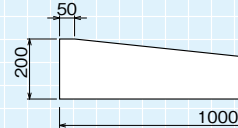
参考質量 37kg

## 平面用




参考質量 26kg

## 切下げ用



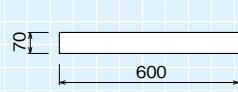
参考質量 64kg

## 乗入用



参考質量 23kg

## 自転車横断帯用



参考質量 17kg

## 施工例

