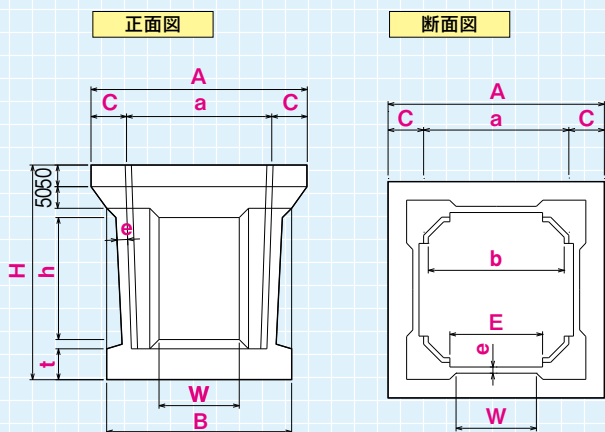


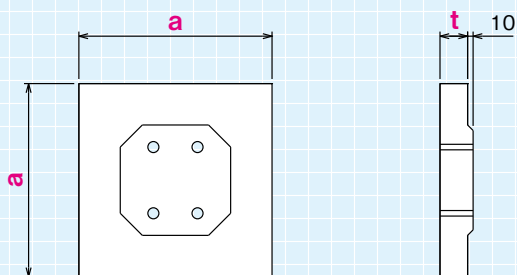
## 溜桝



●寸法表 (単位: mm)

呼び名	使用区分	内天端幅 a	内底幅 b	ノックアウト部				底厚 t	全高 H	C	外天幅 A		外底幅 B		質量 (kg)
				w	h	E	e				700×	700	620×	620	
500型	200以下	500×500	440×440	250	350	330	25	50	550	100	700×	700	620×	620	215
600型	200~300	600×600	550×550	350	450	350	25	60	660	100	800×	800	720×	720	300
700型	300~400	700×700	650×650	450	550	450	25	60	760	110	920×	920	840×	840	420
800型	400~500	800×800	700×700	500	550	500	30	70	770	110	1020×	1020	940×	940	555

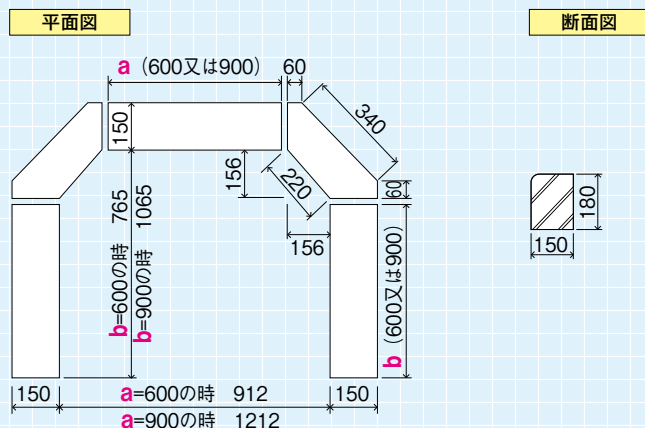
## 溜桝用蓋



●寸法表 (単位: mm)

呼び名	a	t	参考質量 (kg)
500型	700× 700	70	68
600型	800× 800	70	125
700型	920× 920	90	200
800型	1020× 1020	90	225

## 植樹ブロック



●重量表

呼び名	参考質量 (kg)
150×180×900	56
150×180×600	37
150×180×340	19