

# のぼるくん Bタイプ



側溝類

管渠・暗渠類

カルバート類

道路類

残存型枠・シートライニング

擁壁類

L型擁壁類


水路類

河川類

機能性  
コンクリート

その他

## 特長



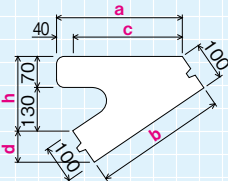
1. 従来型の階段を構築するためのコンクリートブロックです。
2. 蹴上げ高さ、踏みしろとも十分に吟味していますので階段として非常に使いやすい製品です。

## 用途

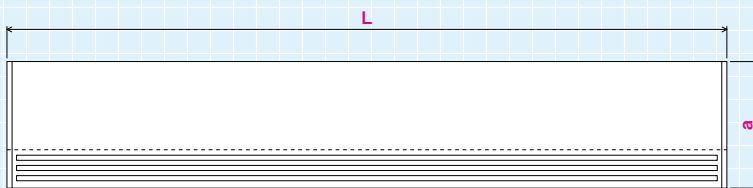
・河川堤防、道路法面、公園等の階段

適応勾配 / 1.5型 = 1 : 1.5  
2.0型 = 1 : 2.0  
2.5型 = 1 : 2.5

側面図



平面図



### ●寸法表

(単位: mm)

呼び名	a	b	c	d	h	L	参考質量 (kg)	1個当り (m <sup>2</sup> )	10m <sup>2</sup> 当り 使用個数(個)
階段ブロック 1 : 1.5	340	361	300	83	200	500	70	0.181	55.4
						1000	145	0.361	27.7
						2000	290	0.722	13.9
階段ブロック 1 : 2.0	440	447	400	89	200	500	90	0.224	44.7
						1000	185	0.447	22.4
						2000	370	0.894	11.2
階段ブロック 1 : 2.5	540	539	500	93	200	1000	230	0.539	18.6
						2000	465	1.078	9.3

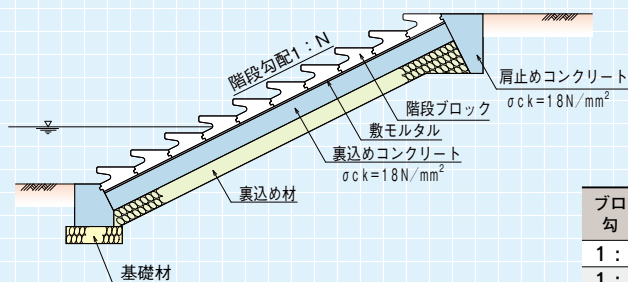
※上記以外のサイズについては、ご相談ください。

### ●参考歩掛表

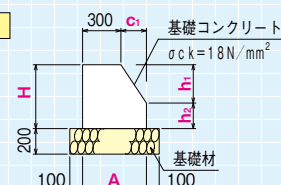
(10m<sup>2</sup>当り)

世話役 (人)	ブロック工 (人)	特殊作業員 (人)	普通作業員 (人)	ホイールクレーン25t (日)
0.10	0.20	0.10	0.20	0.10

## 標準施工断面図



基礎構造図



(10m<sup>2</sup>当り)

ブロック 勾配	H (mm)	h <sub>1</sub> (mm)	h <sub>2</sub> (mm)	A (mm)	c <sub>1</sub> (mm)	コンクリート (m <sup>3</sup> )	型枠 (m <sup>2</sup> )	基礎材 (m <sup>2</sup> )
1 : 1.5	500	300	200	500	200	2.20	10.50	7.00
1 : 2.0	500	320	180	460	160	2.04	10.30	6.60
1 : 2.5	500	330	170	430	130	1.94	10.20	6.30

※基礎、裏込め等は現場状況により仕様が異なります。