

特長

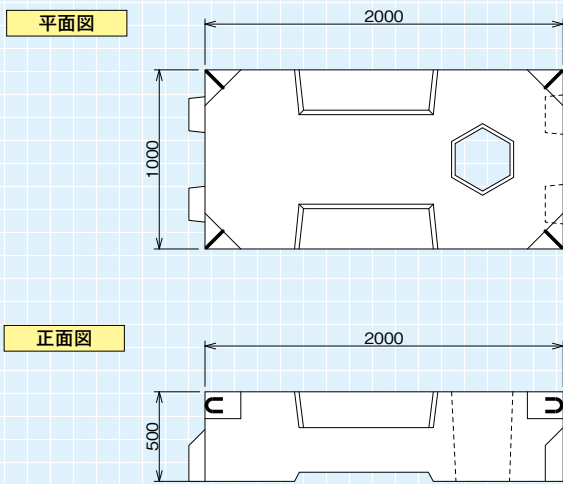
1. 水路タイプの魚道である粗石付斜路(斜面)に対応した魚道ブロックです。
2. 本体に取り付けた粗石は差込方式なので、石の配置方向を変えることで多様な流れができ、多種にわたる魚類に対応した流れを創ることが可能です。
3. 粗石の配置方向によって、プールタイプの魚道にもなります。
4. 全断面式魚道(河川断面方向全体を使った魚道)、または魚梯式魚道(河川断面方向の一部にはしごを掛けたような状態で設けた魚道)どちらの方法にも対応できます。



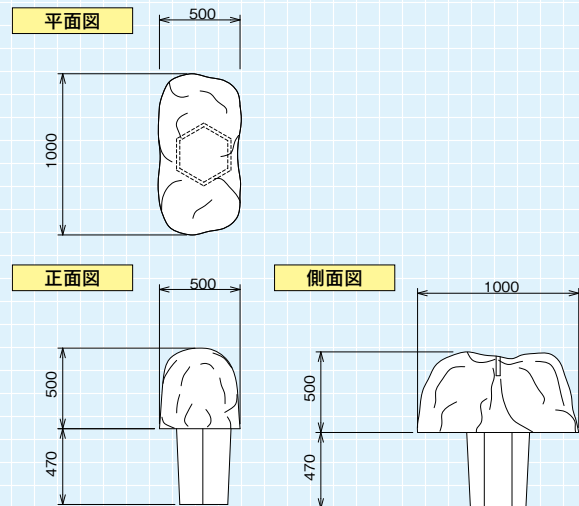
環境に対する特性

法面の植生	-
水際の植生	-
水生生物の生息空間	○
景観への配慮	○

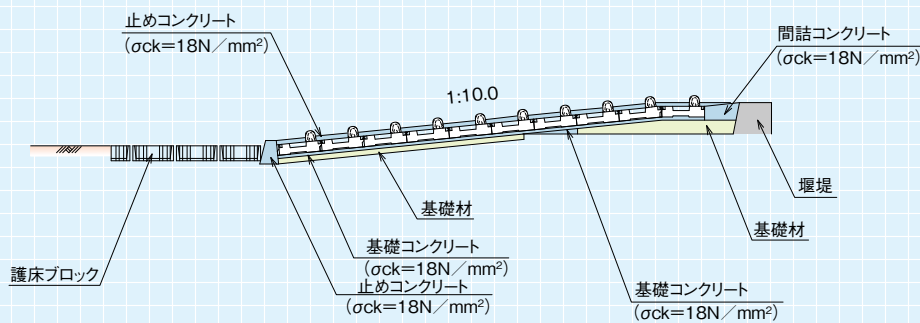
本体ブロック



粗石部ブロック



魚道敷設側面図(斜路タイプ)



●数量表

	製品寸法 (mm)	体積 (m³)	参考質量 (kg)
本体	2000×1000×500	0.826	1940
粗石部	1000×500×970	0.276	650

●参考歩掛表 (10個当り)

とおりゃん瀬 (個)	世話役 (人)	特殊作業員 (人)	普通作業員 (人)	クレーン25t (日)
10	0.204	0.408	0.408	0.204

PRODUCT

とおりゃん瀬

