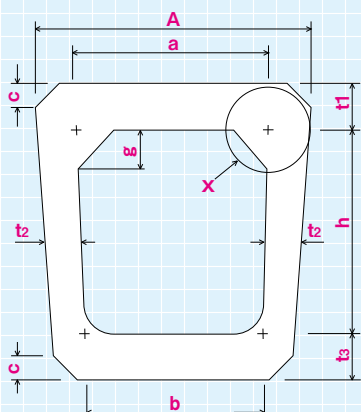
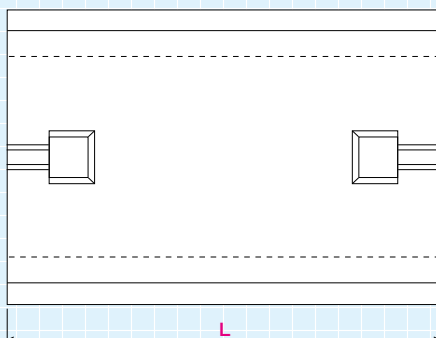




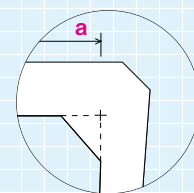
正面図



側面図



X部詳細図

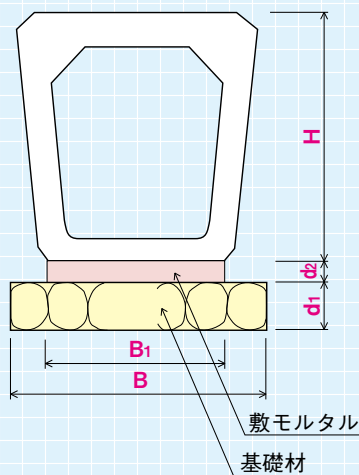


●寸法表

(単位：mm)

呼び名	A	a	b	h	t ₁	t ₂	t ₃	g	c	L	参考質量 (kg)	適用土被り条件 (m)
500	630	500	450	500	120	65	120			2000	1070	0 ~ 3.0
600	760	600	560	600	130	80	130	100	45	2000	1450	

■標準施工図



PRODUCT

ロング暗渠



●基礎数量表

(10m 当り)

呼び名	寸法 (mm)					基礎材 (m ²)	敷きモルタル (m ²)
	B	B ₁	H	d ₁	d ₂		
500	690	490	740	150	30	6.90	0.15
600	830	630	860			8.30	0.19

側溝類

管渠・暗渠類

カルバート類

道路類

残存型枠・シートライニング

擁壁類

L型擁壁類

水路類

河川類

機能性コンクリート

その他