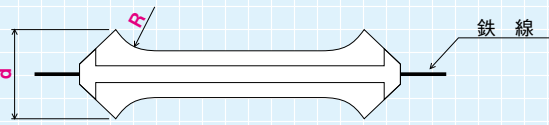
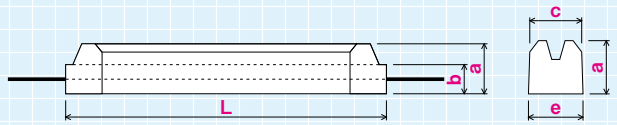


平面図



正面図



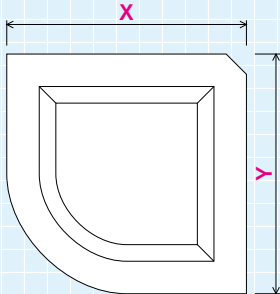
●寸法表

名称	a	b	c	d	e	R	L	参考質量 (kg)
I型軽量	120	90	120	220	120	180	940	28
II型中量	150	90	135	280	150	230		42
許容差	± 5	—	± 5	—	± 5	—	± 8	—

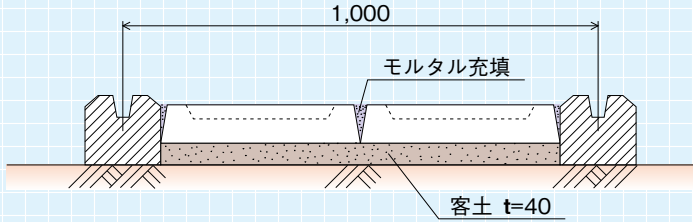
(単位: mm)

間詰ブロック

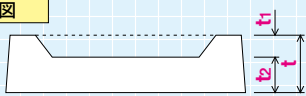
平面図



4ヶ/m使用



側面図



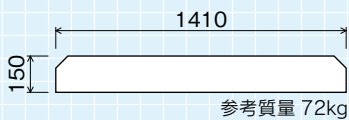
●寸法表

名称	X	Y	t <sub>1</sub>	t <sub>2</sub>	t	参考質量 (kg)
I型	435	435	30	40	70	22
II型	425	425		70	100	30


(単位: mm)

I型・II型周辺用法枠

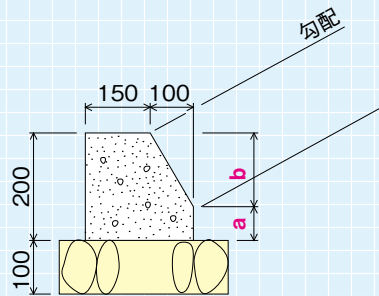
平面図



側面図



標準基礎図

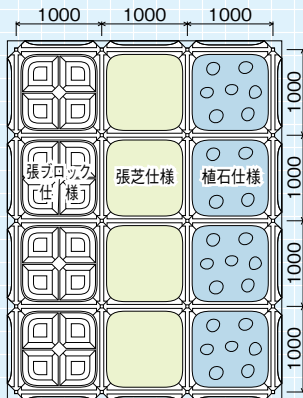



●基礎数量表

勾配	a	b
1:1.0	100	100
1:1.2	80	120
1:1.4	60	140
1:1.5	50	150

(単位: mm)

施工例

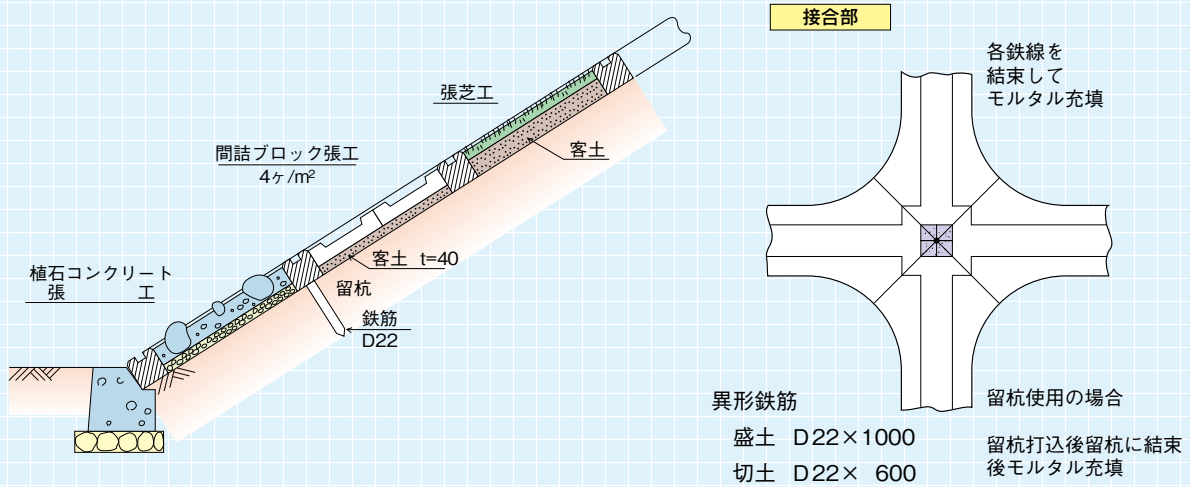


PRODUCT

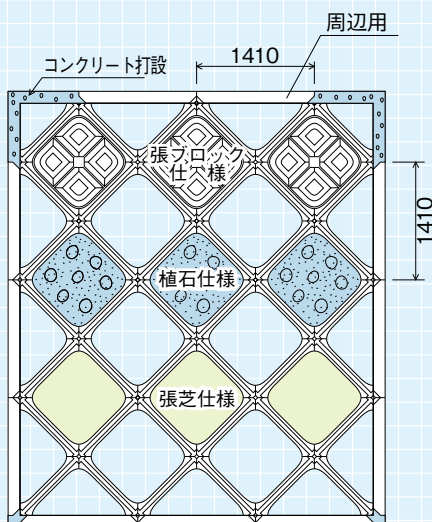
ヤマウ式法枠



標準施工断面図



谷形積

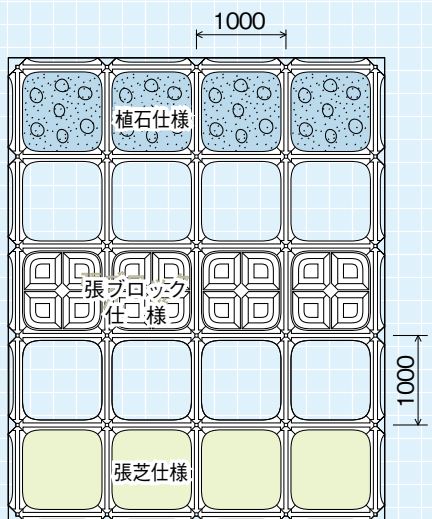


●参考歩掛表

(100m<sup>2</sup> 当り)

名称	形状寸法	単位	数量	摘要	
I型(軽量)	法枠	120×120×940	本	196	—
	法枠	150×150×1410	本	33	周辺用
	モルタル留	1:3	m <sup>3</sup>	0.075	—
	抗	—	本	100	異形鉄筋等使用
張芝間詰	—	m <sup>2</sup>	73.16	—	
II型(中量)	法枠	150×150×940	本	196	—
	法枠	150×150×1410	本	33	周辺用
	モルタル留	1:3	m <sup>3</sup>	0.075	—
	抗	—	本	100	異形鉄筋等使用
張芝間詰	—	m <sup>2</sup>	66.35	—	

布形積



●参考歩掛表

(100m<sup>2</sup> 当り)

名称	形状寸法	単位	数量	摘要	
I型(軽量)	法枠	120×120×940	本	225	—
	モルタル留	1:3	m <sup>3</sup>	0.076	—
	抗	—	本	100	異形鉄筋等使用
	張芝間詰	—	m <sup>2</sup>	74.65	—
II型(中量)	法枠	150×150×940	本	225	—
	モルタル留	1:3	m <sup>3</sup>	0.076	—
	抗	—	本	100	異形鉄筋等使用
	張芝間詰	—	m <sup>2</sup>	67.70	—