

# コンクリート境界ブロック **道路** 境界ブロック B型バリアフリータイプ



側溝類

管渠・暗渠類

カルハート類

道路類

残存型枠・シートライニング

擁壁類

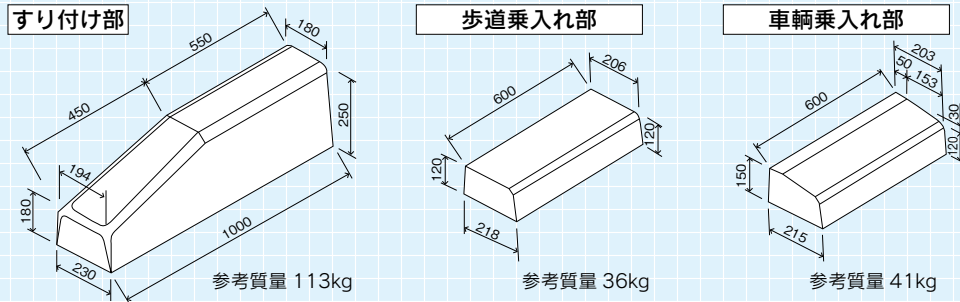
L型擁壁類

水路類

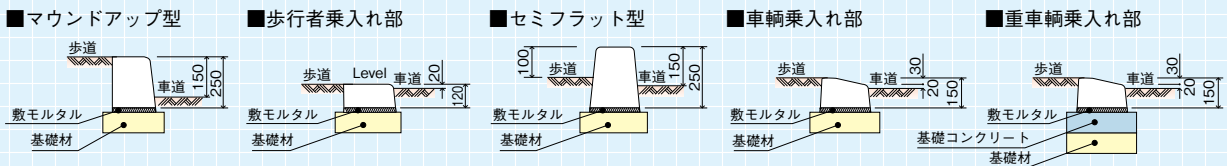
河川類

機能性  
コンクリート

その他

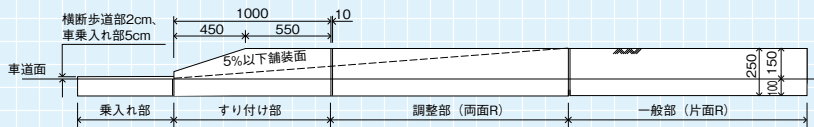


## 標準施工図

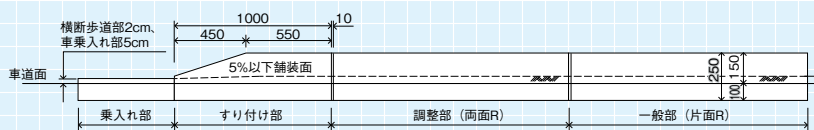


※車乗入れ部へのブロック設置において、車乗入れ部によって不等沈下の恐れがある場合は基礎コンクリートの敷設を御検討下さい。

## マウンドアップの場合の切り下げ方法



## セミフラットの場合の切り下げ方法



# 道路 境界ブロック 佐賀市型 歩行者乗入れブロック

