




特長

1. 従来型の階段を構築するためのコンクリートブロックです。
2. 蹴上げ高さ、踏みしろとも十分に吟味した寸法としていますので、階段として非常に使いやすい製品です。

用途

・河川堤防、道路方面、公園等の階段

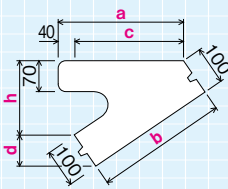


環境に対する特性

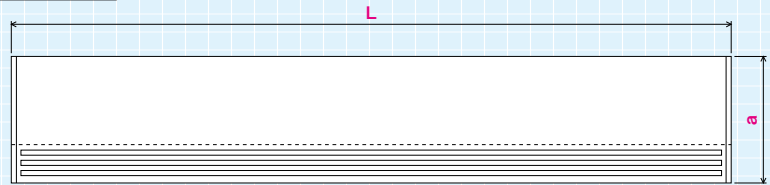
法面の植生	×
水際の植生	×
水生生物の生息空間	×
景観への配慮	○

適応勾配 / 2.0型 = 1 : 2.0
 2.5型 = 1 : 2.5

側面図



平面図



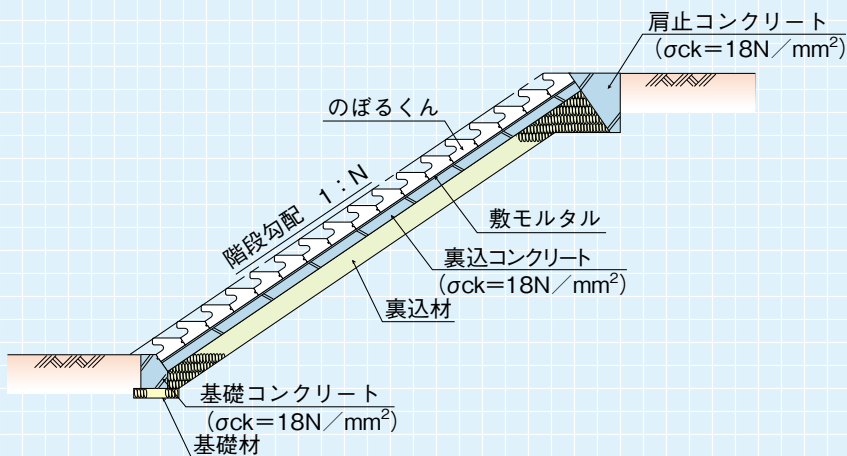
●寸法表

(単位: mm)

呼び名	a	b	c	d	h	L	参考質量 (kg)	1個当り (m ²)	10m ² 当り使用個数 (個)
階段ブロック 1:2.0	430	437	390	89	195	1000	185	0.437	22.9
						2000	370	0.874	11.4
階段ブロック 1:2.5	540	539	500	93	200	1000	230	0.539	18.6
						2000	465	1.078	9.3

●上記以外のサイズについては、ご相談ください。

■標準施工断面図



●参考歩掛表

(10m²当り)

世話役 (人)	ブロック工 (人)	特殊作業員 (人)	普通作業員 (人)	ホイールクレーン25t (日)
0.10	0.20	0.10	0.20	0.10

側溝類

管渠・暗渠類

カルバート類

道路類

残存型枠・シートライニング

擁壁類

L型擁壁類

水路類

河川類

機能性コンクリート

その他