



### 特長

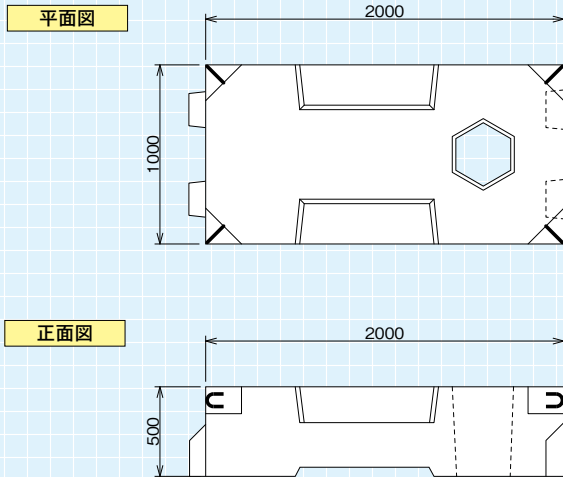
1. 水路タイプの魚道である粗石付斜路(斜面)に対応した魚道ブロックです。
2. 本体に取り付けた粗石は差込方式なので、石の配置方向を変えることで多様な流れができ、多種にわたる魚類に対応した流れを創ることが可能です。
3. 粗石の配置方向によって、プールタイプの魚道にもなります。
4. 全断面式魚道(河川断面方向全体を使った魚道)、または魚梯式魚道(河川断面方向の一部にはしごを掛けたような状態で設けた魚道)どちらの方法にも対応できます。



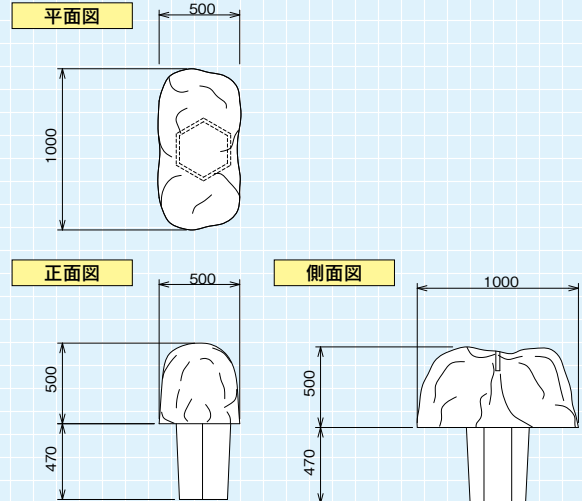
### 環境に対する特性

法面の植生	-
水際の植生	-
水生生物の生息空間	○
景観への配慮	○

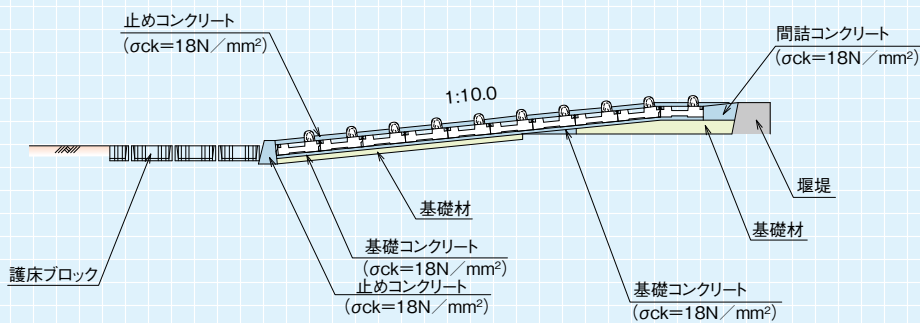
### 本体ブロック



### 粗石部ブロック



### 魚道敷設側面図(斜路タイプ)



#### ●数量表


	製品寸法 (mm)	体積 (m³)	参考質量 (kg)
本体	2000×1000×500	0.826	1940
粗石部	1000×500×970	0.276	650

#### ●参考歩掛表

	世話役 (人)	特殊作業員 (人)	普通作業員 (人)	クレーン25t (日)
とおりゃん瀬 (個)	10	0.204	0.408	0.408
(10個当り)				0.204

### PRODUCT

### とおりゃん瀬



側溝類

管渠・暗渠類

カルバート類

道路類

残存型枠・シートライニング

擁壁類

L型擁壁類

水路類

河川類

機能性コンクリート

その他